

卒業時アンケート調査 結果

【短大生調査における本学のデータ分析】

2019年、2020年、2021年に本学も参加して実施された一般財団法人短期大学基準協会「短大生調査」から、本学分の結果を示します。

A. 本学の施設やサービスの満足度について

施設やサービスについて「満足」と「やや満足」を合わせると、教室（机や椅子、機器など）、図書館、PCやインターネット環境、トイレや化粧室の項目などが高いことがわかります。また、空き時間に利用できるスペース（ラウンジなど）、学習支援室や学習サポートセンターなど、学生支援サービスに関連する項目でも比較的満足度が高くなっています。一方、奨学金や購買施設（生協やコンビニ、ブックストアなど）、スポーツ施設（体育館やグラウンドなど）の項目については満足度が低いため、これらが今後の検討課題となっています。

B. 本学の教育の満足度について

教育について「満足」と「やや満足」を合わせると、専門科目の授業、共通科目あるいは教養科目の授業の項目が高いことがわかります。一方、サークルや部活の項目については低い状況になっています。これは、コロナ禍のため課外活動等が休止状態であったためと考えられます。今後は、県内の感染状況をみながら、課外活動等における本学の活動指針に基づき、課外活動等の取組みを進めていく予定です。

なお、「短大生調査」の全国平均（※下記リンク先参照）と比較すると、本学の「満足」と「やや満足」の比率は、殆どの項目で全国平均値を上回っています。

※一般財団法人短期大学基準協会 HP（リンク先）

「短期大学生調査」報告書一覧

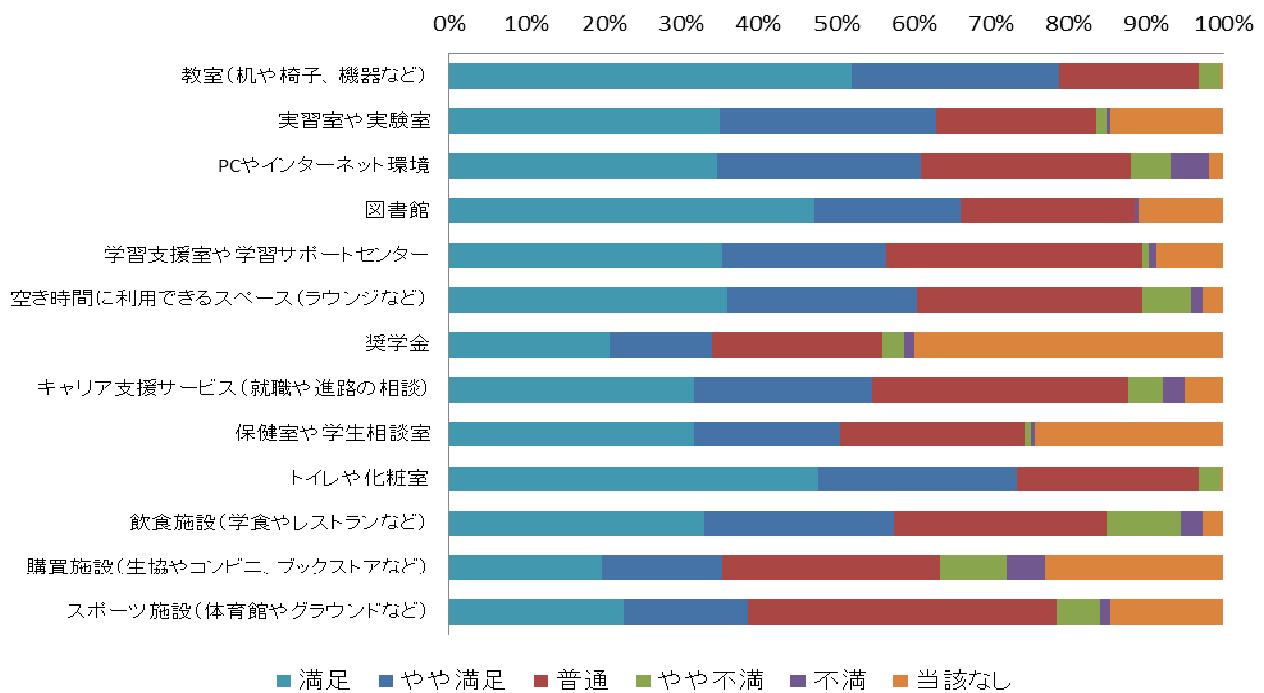
https://www.jaca.or.jp/service/other/research/tandaiseichosa/tandaiseichosa_report/

2021 年度 卒業時のアンケート調査（短大生調査）結果

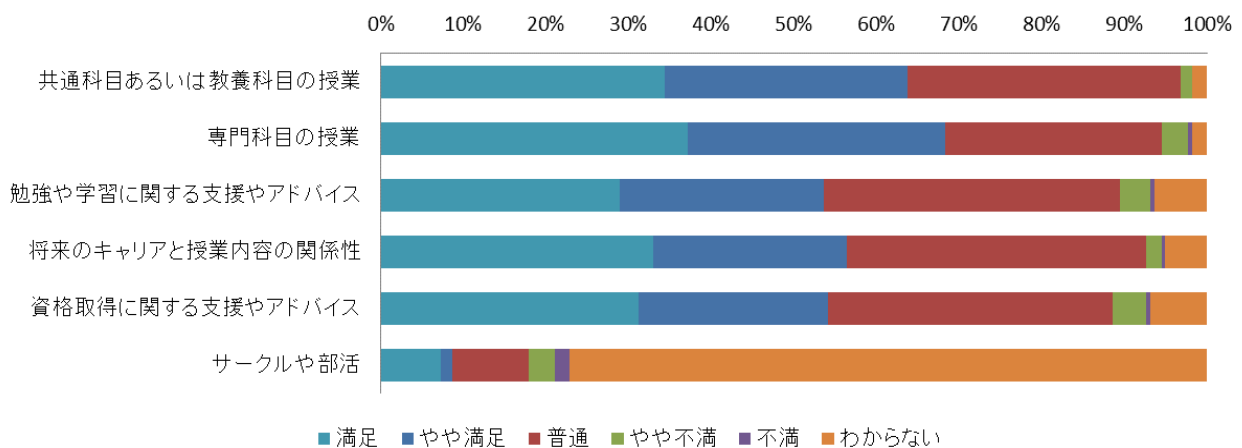
- 調査対象 2021 年度 2 回生全員
- 調査時期 2021 年 9 月
- 調査方法 Web 調査
- 有効回答(集計)者数 218 名 (回収率 95.2%)

※2021 短大生調査 短期大学基準協会会員校の内 73 短期大学が参加（調査対象学生数 20,076 名）有効回答（集計）者数 16,575 名
『短期大学学生に関する調査研究－2021 年調査 全体集計結果報告－』 2022 年 3 月 一般財団法人短期大学基準協会より

A.あなたは、本学の施設やサービスにどの程度満足していますか。



B.あなたは、本学の教育にどの程度満足していますか。

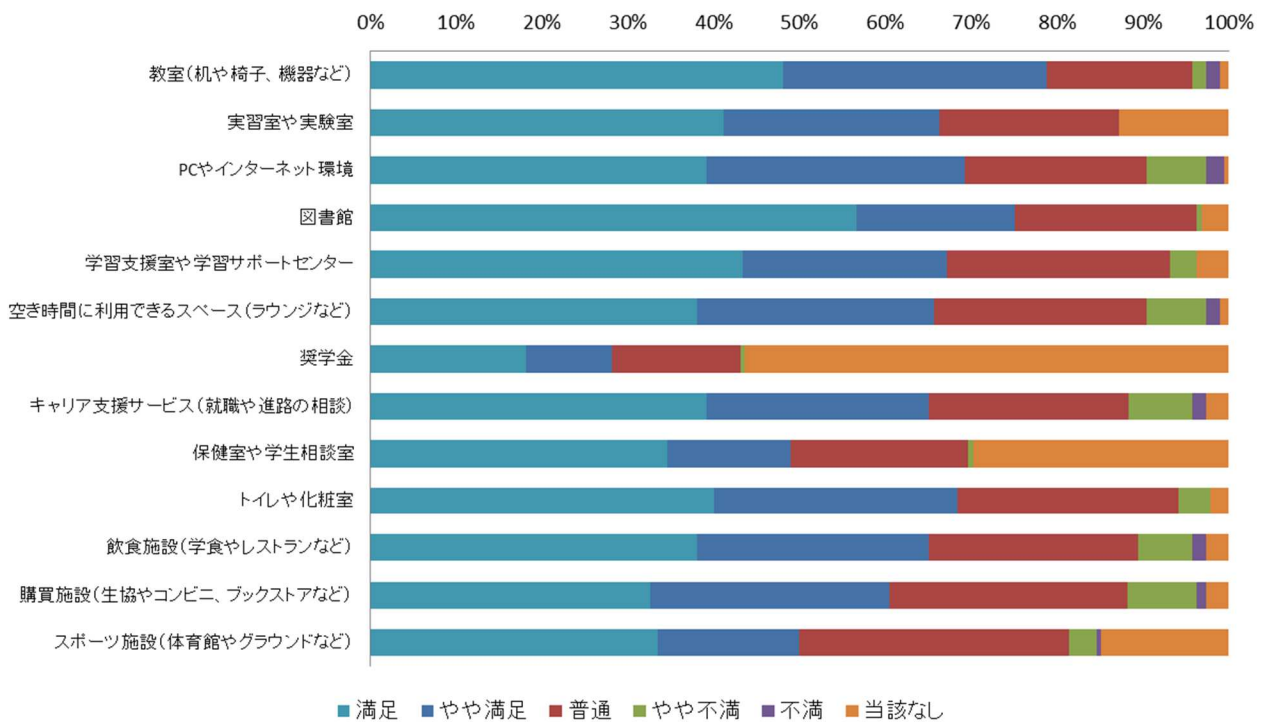


2020年度 卒業時のアンケート調査（短大生調査）結果

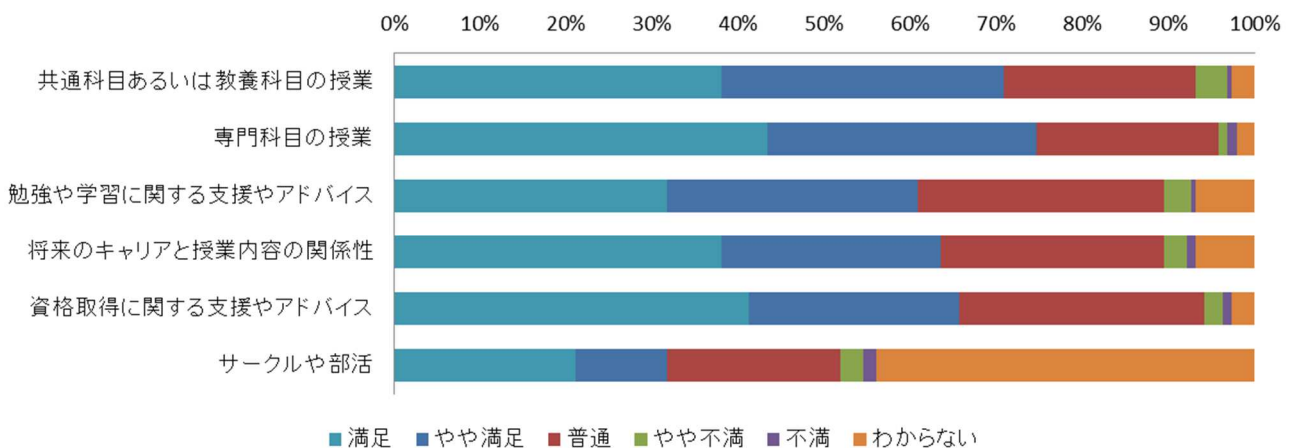
- 調査対象 2020年度2回生全員
- 調査時期 2020年12月
- 調査方法 Web調査
- 有効回答(集計)者数 189名(回収率85.5%)

※2020短大生調査 短期大学基準協会会員校の内67短期大学が参加(調査対象学生数20,302名)有効回答(集計)者数17,032名
『短期大学学生に関する調査研究-2020年調査 全体集計結果報告-』2021年3月 一般財団法人短期大学基準協会より

A.あなたは、本学の施設やサービスにどの程度満足していますか。



B.あなたは、本学の教育にどの程度満足していますか。

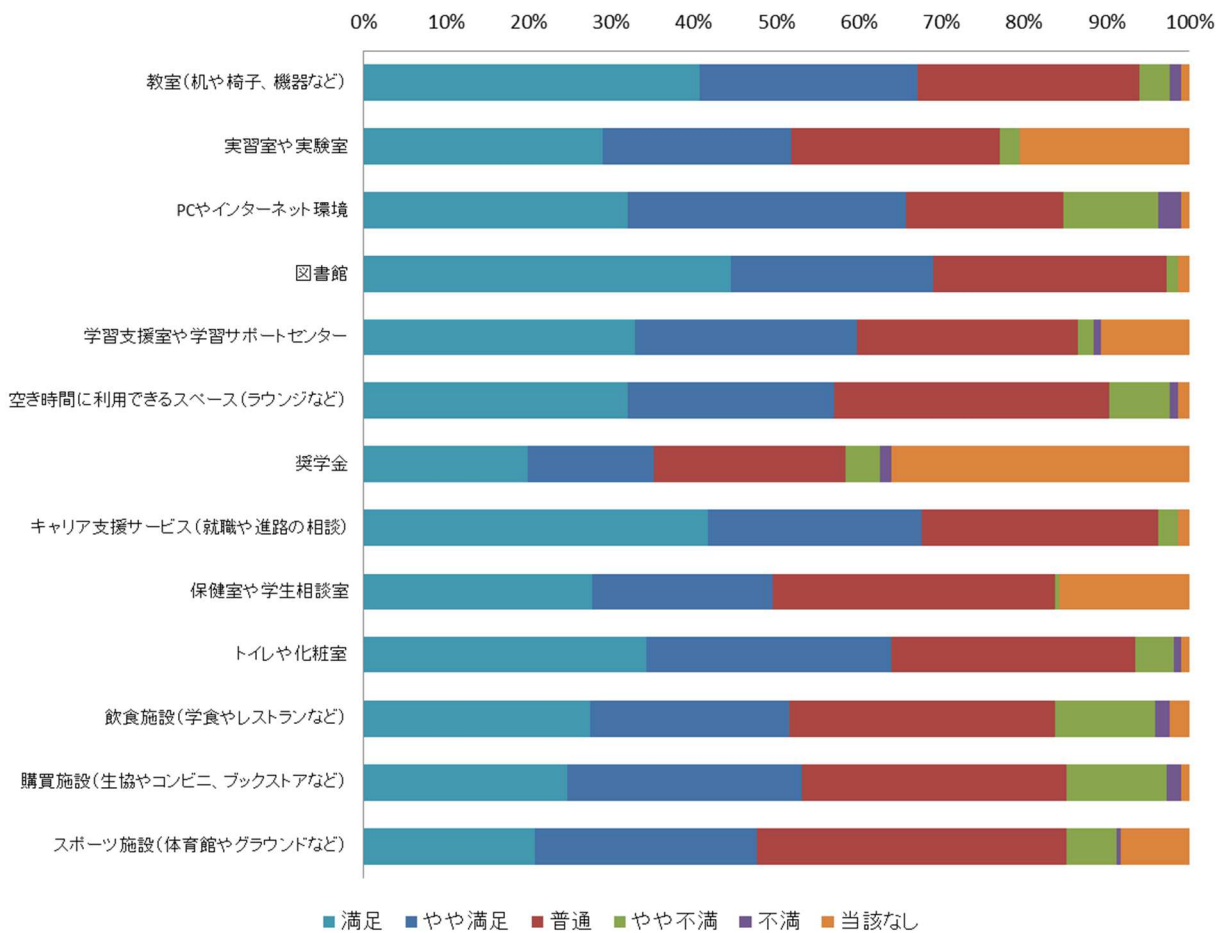


2019年度 卒業時のアンケート調査（短大生調査）結果

- 調査対象 2019年度2回生全員
- 調査時期 2019年12月
- 調査方法 質問紙調査（設問冊子・マークシート）
- 有効回答(集計)者数 217名（回収率84.8%）

※2019短大生調査 短期大学基準協会会員校の内79短期大学が参加（調査対象学生数23,495名）有効回答（集計）者数20,849名
『短期大学学生に関する調査研究－2019年調査 全体集計結果報告－』2020年3月 一般財団法人短期大学基準協会より

A.あなたは、本学の施設やサービスにどの程度満足していますか。



B.あなたは、本学の教育にどの程度満足していますか。

